

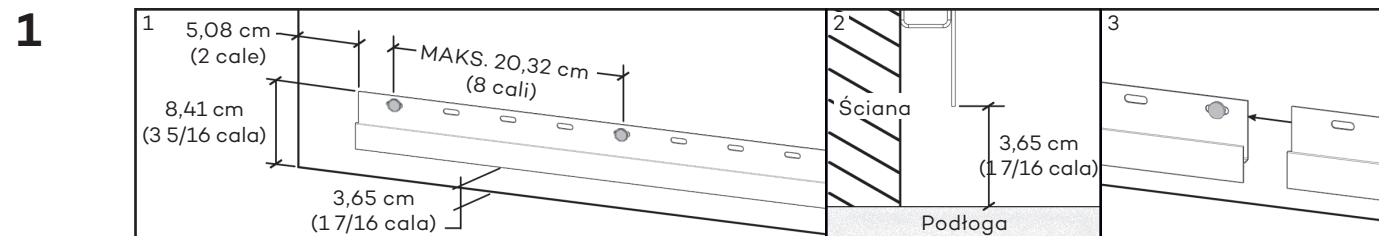
RUSTIC CEDAR 9

PODSUMOWANIE INSTRUKCJI MONTAŻU



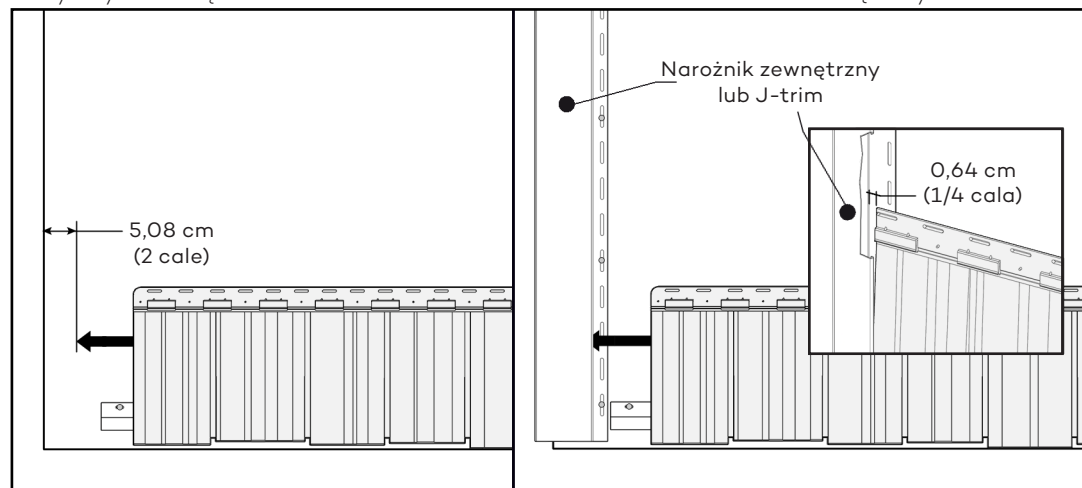
PRZESTROGA: PRODUKT ZAWSZE NALEŻY MONTOWAĆ OD STRONY LEWEJ DO PRAWEJ, PAMIĘTAJĄC O TYM, ŻE POLIMER PODLEGA ROZSZERZANIU/KURCZENIU NA SKUTEK WAHAŃ TEMPERATURY. W CELU UZYSKANIA LEPSZEGO WYGLĄDU ZALECAMY MONTAŻ PRODUKTU NA PŁASKICH POWIERZCHNIACH (NP.: SKLEJKACH LUB PŁYTKACH OSB). JEŚLI SEKCJE SĄ MONTOWANE NA ŚCIANIE ZE STELAŻEM, WÓWCZAS LISTWY STELAŻOWE POWINNY BYĆ ZAMOCOWANE UKOŚNIE, A ODLEGŁOŚĆ MIĘDZY NIMI POWINNA WYNOŚIĆ 20,32 CM (8 CALI).

ENGLISH



2

Gdy używane są narożniki TandoShake™. W przypadku użycia z J-trim lub narożnikiem zewnętrznym.



FRANÇAIS

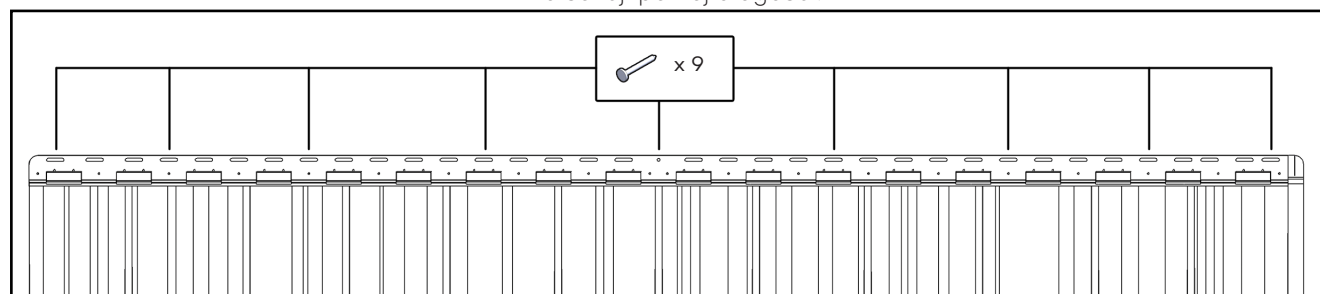


ESPAÑOL



3

Dla sekcji pełnej długości.



Maksymalnie 20,32 cm (8 cali) między gwoździemi.


PORTUGUÊS



4

Przymocować każdą sekcję w jej środkowej części.

Dla każdego gwoźdza.



W przypadku montażu pełnej sekcji najpierw przybić gwoźdź przez otwór środkowy.

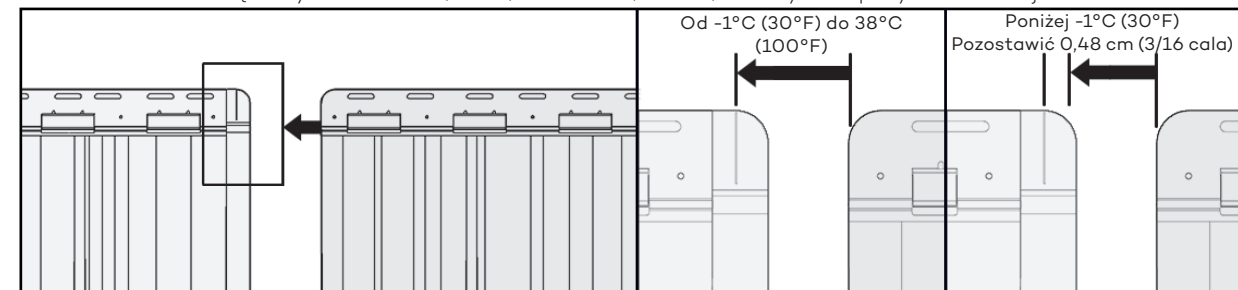
W przypadku montażu sekcji ciętej wbić gwoźdź w jej środku w sposób pokazany na rysunku.

РУССКИЙ



5

Sekcje należy montować i rozmieszczać równomiernie. W przypadku montażu przy temperaturach zewnętrznych od -1°C (30°F) do 38°C (100°F) zatrzymać przy wskazanej linii.



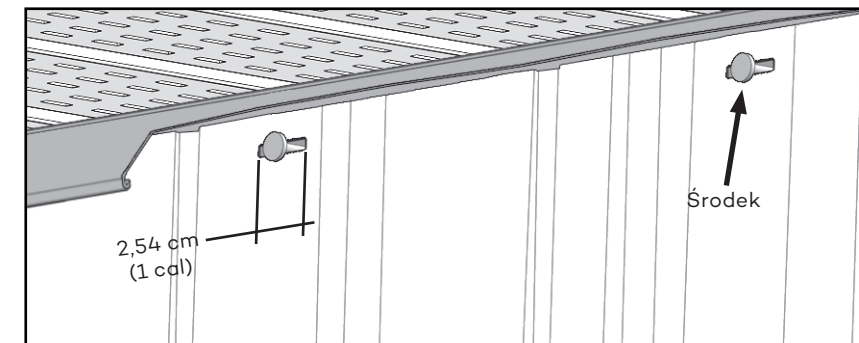
W przypadku temperatur poniżej -1°C (30°F) sekcję należy ustawić nieznacznie w prawo (0,48 cm (3/16 cal)) od tej linii.

6



Łączenia rozmieszczać naprzemiennie między rzędami. W celu uzyskania zadowalającego wyglądu zamontowanego produktu zalecamy ustawienie cięcia pierwszej sekcji każdego rzędu w odległościach zmieniających się według następującego schematu: 0 cm (0 cali) – 22,9 cm (9 cali) – 45,7 cm (18 cali) – 68,6 cm (27 cali).

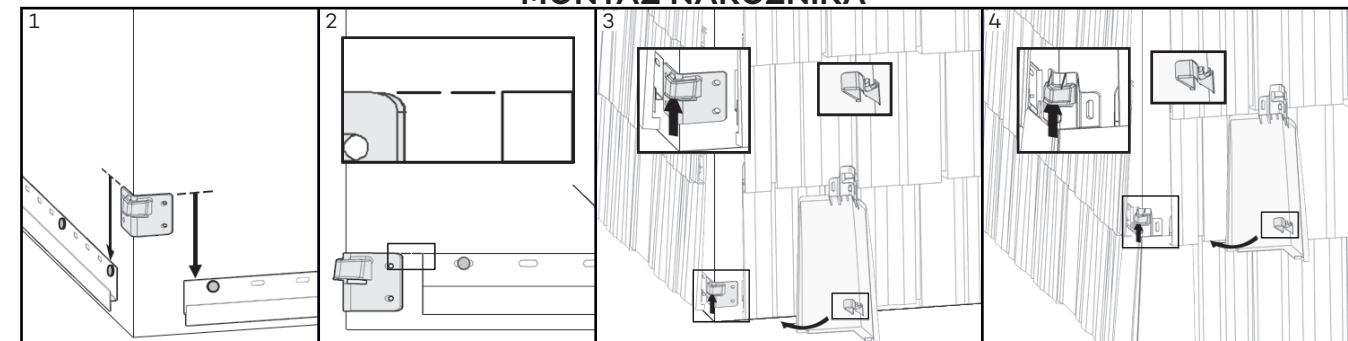
7



Jeśli wymagane jest zamocowanie sekcji w miejscu innym niż otwór montażowy, należy wykonać szczelinę o wielkości 2,54 cm (1 cal), przez którą zostanie wbity gwoźdź. Zawsze należy wbijać gwoźdź w środku szczeliny.

8

MONTAŻ NAROŻNIKA



Pierwszy narożnik TandoShake™.

Następne narożniki TandoShake™.

Pełne instrukcje montażu są dostępne w witrynie TANDOSHAKE.COM.

